







Analyse multidimensionnelle des inégalités socio-sanitaires par canton en Limousin

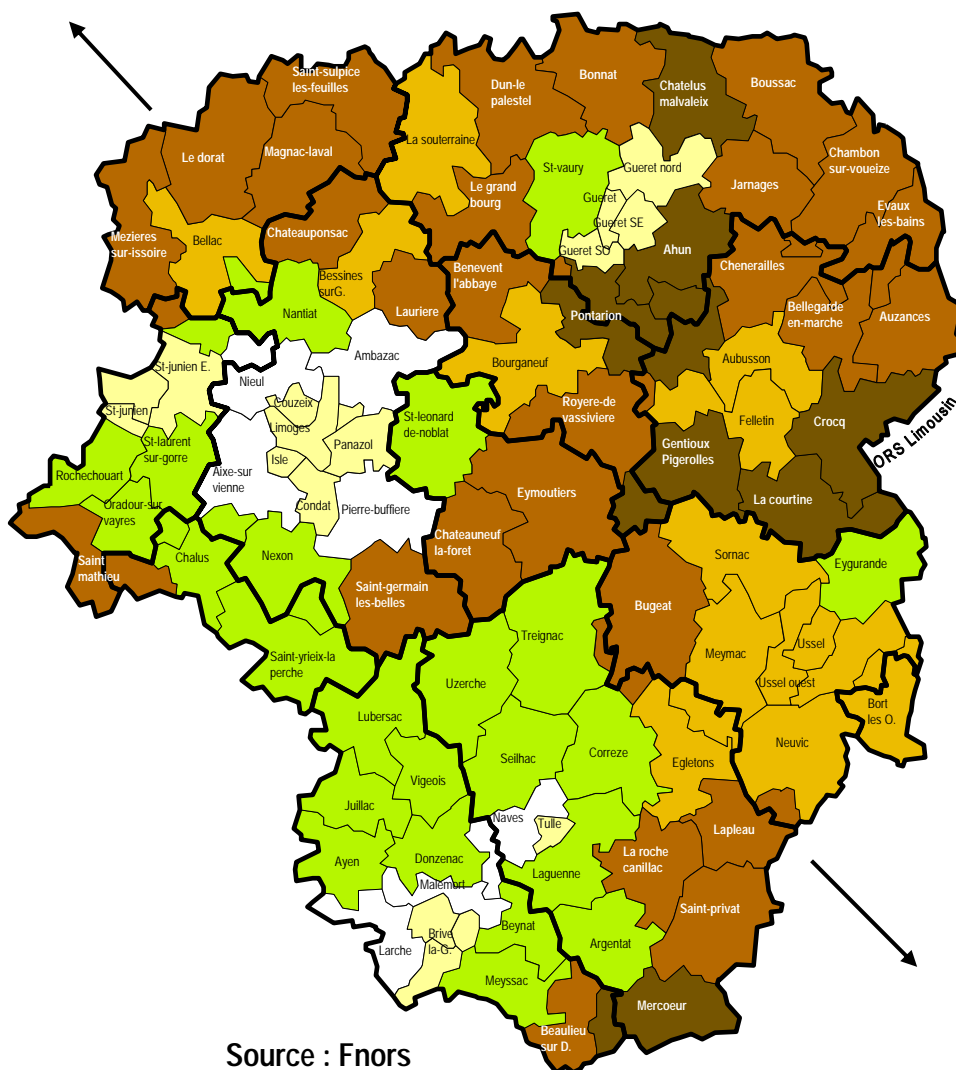
➤ ORS Limousin - 2007 ◀

Cantons plutôt défavorisés

-  D1 : Des cantons âgés, peu peuplés et très agricoles. De faibles revenus. Une mortalité générale importante mais pas de surmortalité prématurée
-  D2 : Des cantons âgés, peu peuplés et très agricoles. De faibles revenus. Une mortalité générale légèrement supérieure à la moyenne mais une forte mortalité prématurée
-  D3 : Petites villes ou bourgs. Forte proportion d'ouvriers et d'employés. Chômage plus élevé. Une surmortalité générale et prématurée

Cantons plutôt favorisés

-  D4 : Cantons à dominante rurale, relativement favorisés, taux de chômage et de RMI faibles Offre de soins satisfaisante. Mortalité générale et prématurée inférieures à la moyenne
-  D5 : Cantons urbains. Population relativement jeune. Forte proportion de cadres et d'employés. Offre de soins satisfaisante. Faible mortalité générale.
-  D6 : Cantons péri-urbains. Revenus élevés, population relativement jeune, cadres et employés. Faible mortalité générale et surtout faible mortalité prématurée



Source : Fnors

Exploitation et cartographie : ORS du Limousin - 2007