





Analyse multidimensionnelle des inégalités socio-sanitaires par territoire de santé en Limousin

➤ ORS Limousin - 2007 ◀




Territoires défavorisés

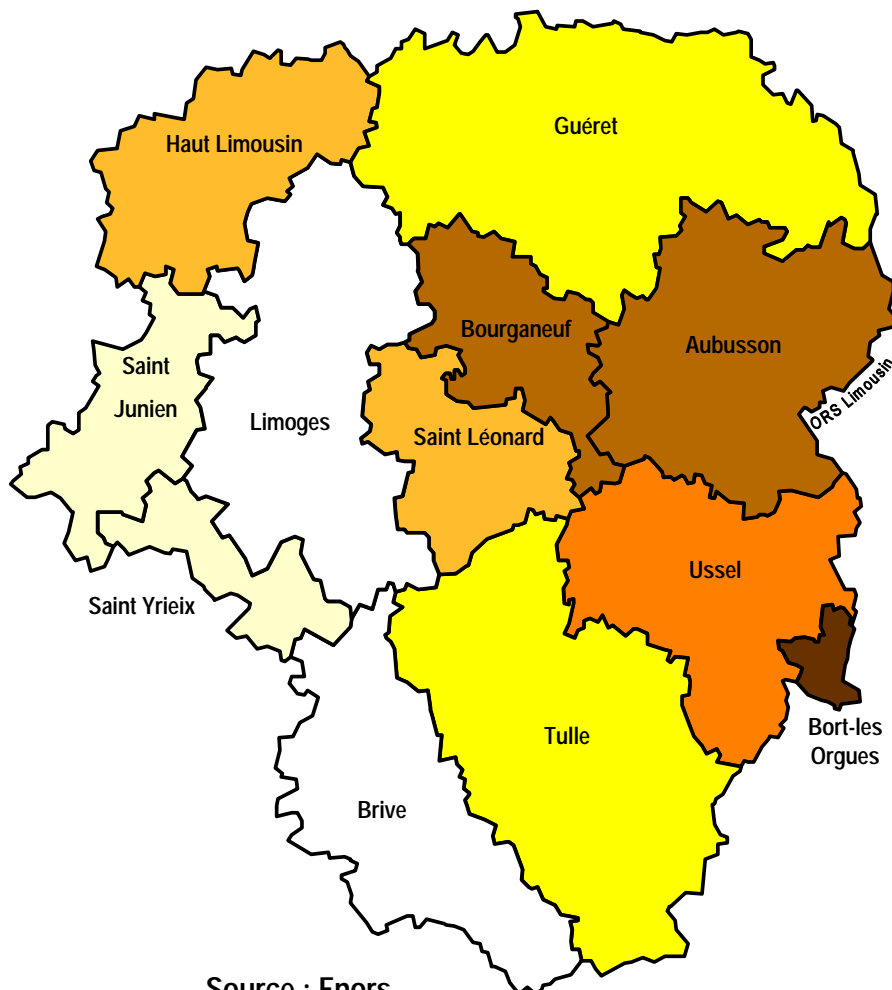
-  E1 : Forte proportion d'ouvriers, faibles revenus et chômage plutôt élevé. Forte mortalité générale et par cancer et très forte mortalité prématurée liée à des facteurs de risque individuels
-  E2 : Proportion élevée d'agriculteurs, revenus faibles, chômage élevé. Offre de soins libéraux favorable. Forte mortalité générale et très forte mortalité prématurée liée à des facteurs de risques individuels.

Territoires en situation intermédiaire, moins pénalisés

-  E3 : Forte proportion d'ouvriers et d'employés, revenus légèrement inférieurs à la moyenne. Offre de soins libéraux faible. Mortalité générale et prématurée supérieures à la moyenne régionale
-  E4 : Population plus âgée, agricole. Revenus plutôt faibles. Bonne offre de soins. Mortalité générale et prématurée légèrement au-dessus de la moyenne

Territoires plutôt favorisés

-  E5 : Fortes proportions d'employés et de cadres, revenus au-dessus de la moyenne, chômage plutôt faible. Bonne offre de soins libéraux. Mortalité générale et prématurée inférieures à la moyenne
-  E6 : Forte proportion d'ouvriers, revenus au-dessus de la moyenne, chômage faible. Offre de soins moyenne. Faibles taux de mortalité générale et prématurée
-  E7 : Forte part de cadres et d'employés. Revenus les plus élevés, chômage légèrement supérieur à la moyenne. Offre de soins très favorable. Faible mortalité générale et prématurée



Source : Fnors

Exploitation et cartographie : ORS du Limousin - 2007