


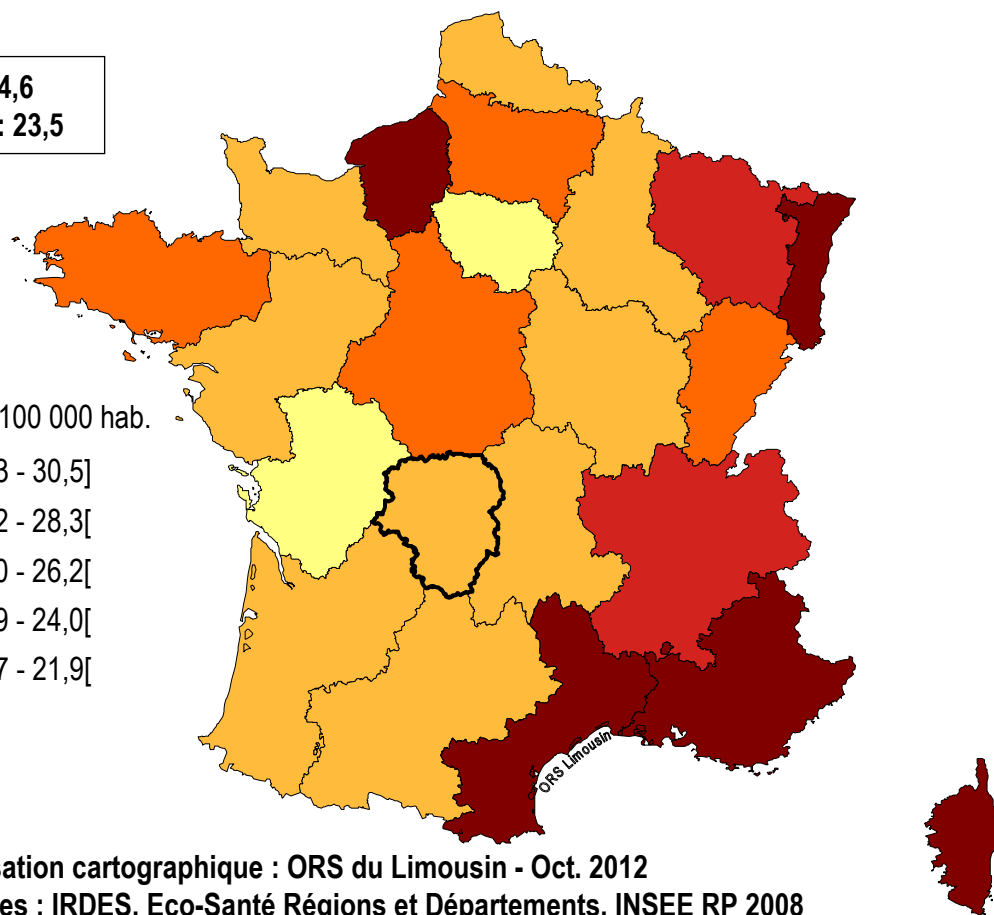
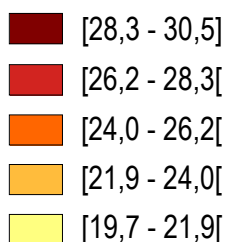
Incidence* des ALD pour polyarthrite rhumatoïde évolutive grave (ALD22) en France par région (2006-2010)

➤ ORS Limousin - 2012 ◀

Taux France : 24,6
Taux Limousin : 23,5

Rang /22 : 

* Taux brut pour 100 000 hab.



✂ Le taux **brut** d'incidence (*non standardisé sur l'âge*) a été calculé en réalisant la moyenne des admissions en affections de longue durée (ALD) de 2006 à 2010, divisée par la population du RP 2008 pour chaque région, multipliée par 100 000.

La carte de ce document est à votre disposition et peut être reproduite. Nous vous remercions de bien vouloir citer sa provenance en cas d'utilisation.