


Mortalité par cancer des voies aéro-digestives supérieures sur 2000-2007


(Taux standardisés pour 100 000 habitants)

➤ ORS Limousin - 2011 ◀

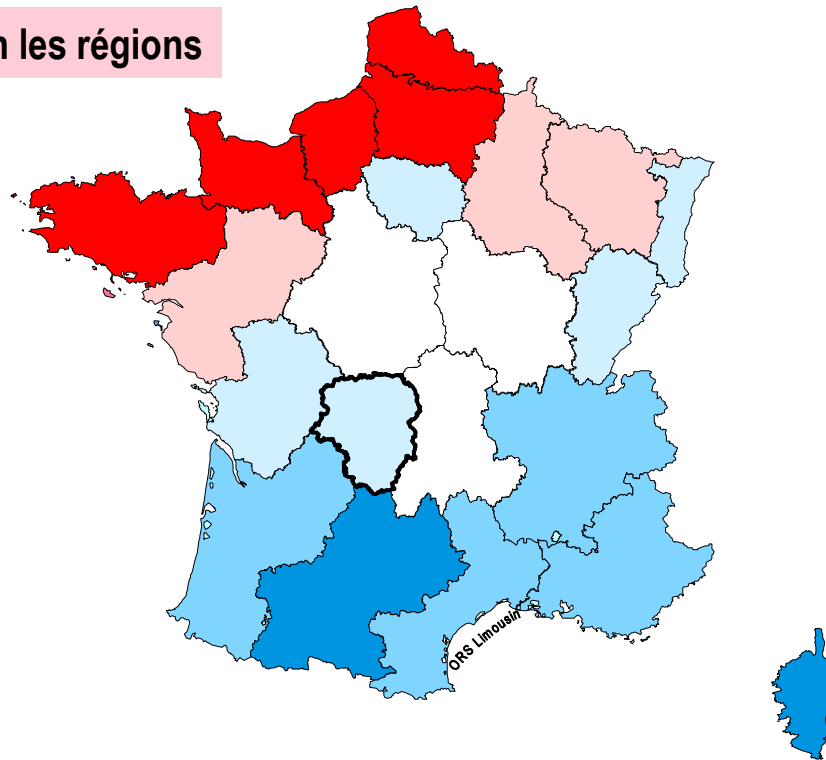
En France selon les régions

France : 16
Limousin : 15

Rang /22 : 

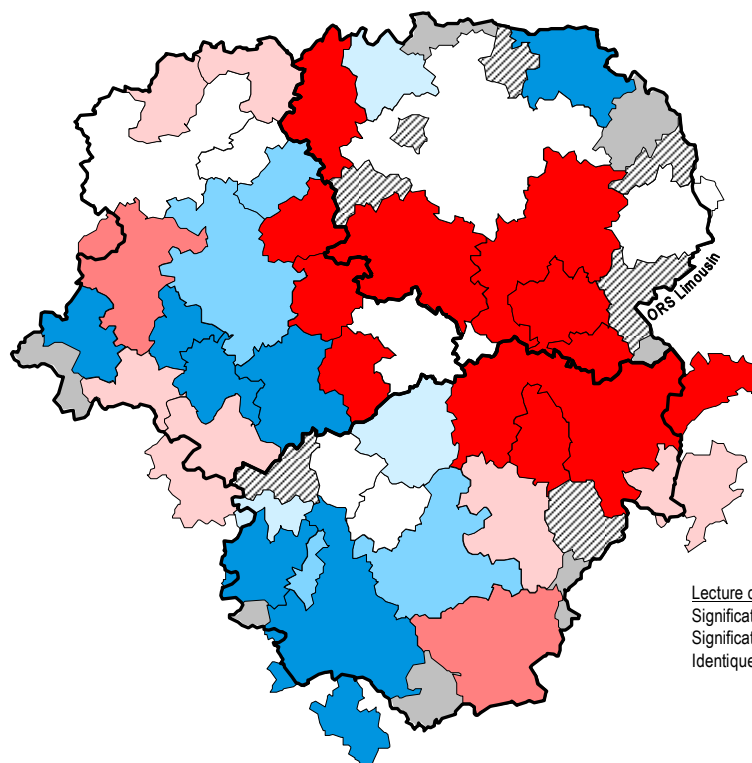


Lecture de la légende :
Chaque classe représente un écart de 7,5% de la moyenne nationale



En Limousin selon les bassins de vie

Corrèze : 15
Creuse : 18
Haute-Vienne : 15



Lecture des encadrés :
Significativement **supérieur** à la moyenne nationale (rouge)
Significativement **inférieur** à la moyenne nationale (bleu)
Identique à la moyenne nationale, non significatif (noir)

Réalisation cartographique : ORS du Limousin - 2011 - Sources : INSEE, INSERM CepiDC