


Mortalité par cancer de la trachée, des bronches et du poumon sur 2000-2007


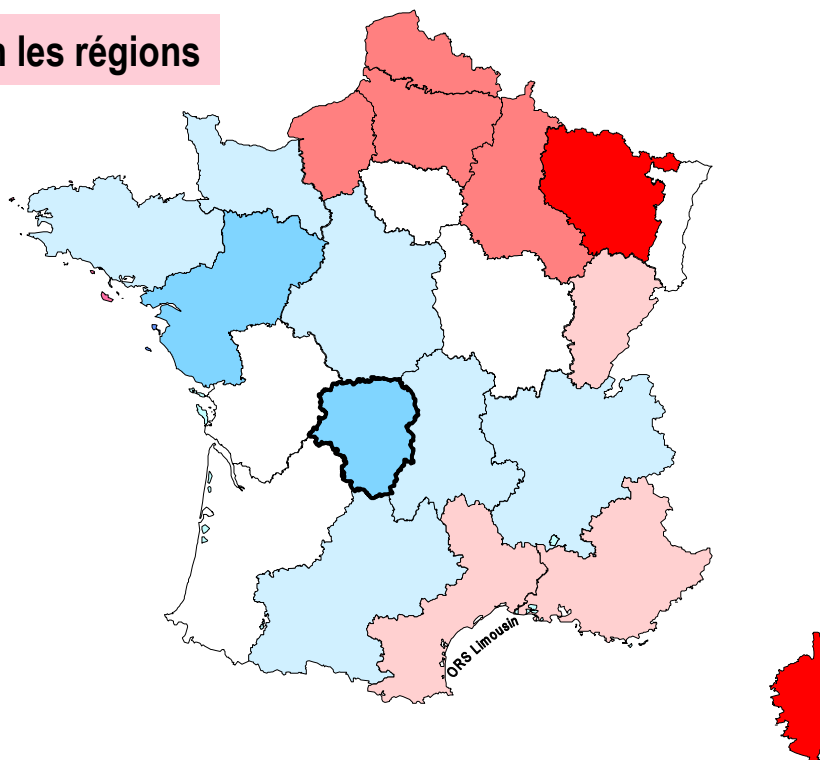
(Taux standardisés pour 100 000 habitants)

➤ **ORS Limousin - 2011** ◀

En France selon les régions

France : 44
Limousin : 39

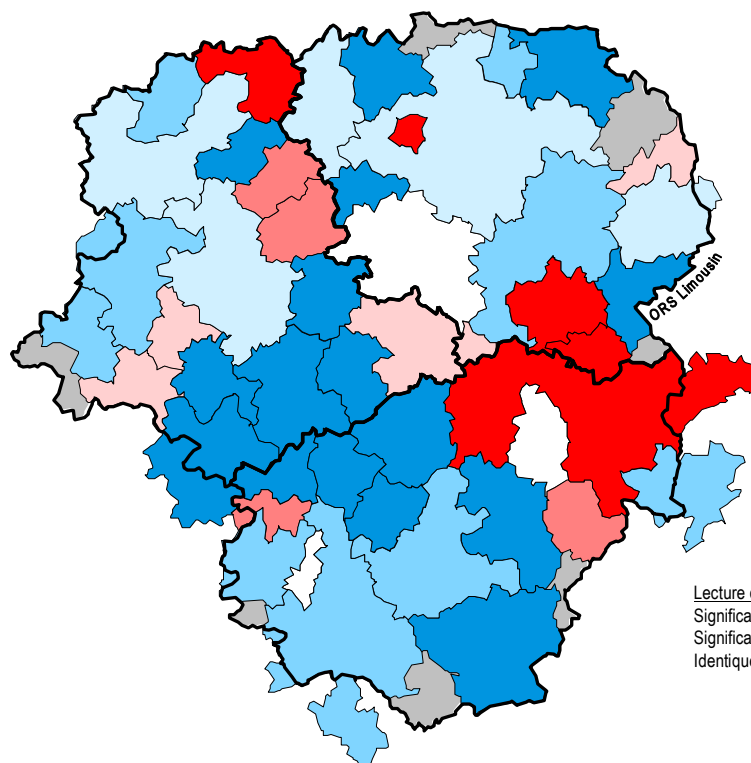
Rang /22 : 



Lecture de la légende :
Chaque classe représente un écart de 7,5% de la moyenne nationale

En Limousin selon les bassins de vie

Corrèze : 37
Creuse : 41
Haute-Vienne : 39



Lecture des encadrés :
Significativement **supérieur** à la moyenne nationale (rouge)
Significativement **inférieur** à la moyenne nationale (bleu)
Identique à la moyenne nationale, non significatif (noir)

Réalisation cartographique : ORS du Limousin - 2011 - Sources : INSEE, INSERM CepiDC