


# Mortalité par maladies liées à la consommation d'alcool sur 2000-2007

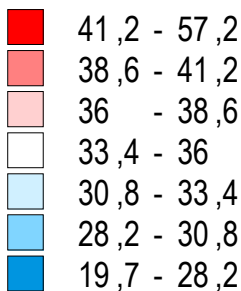
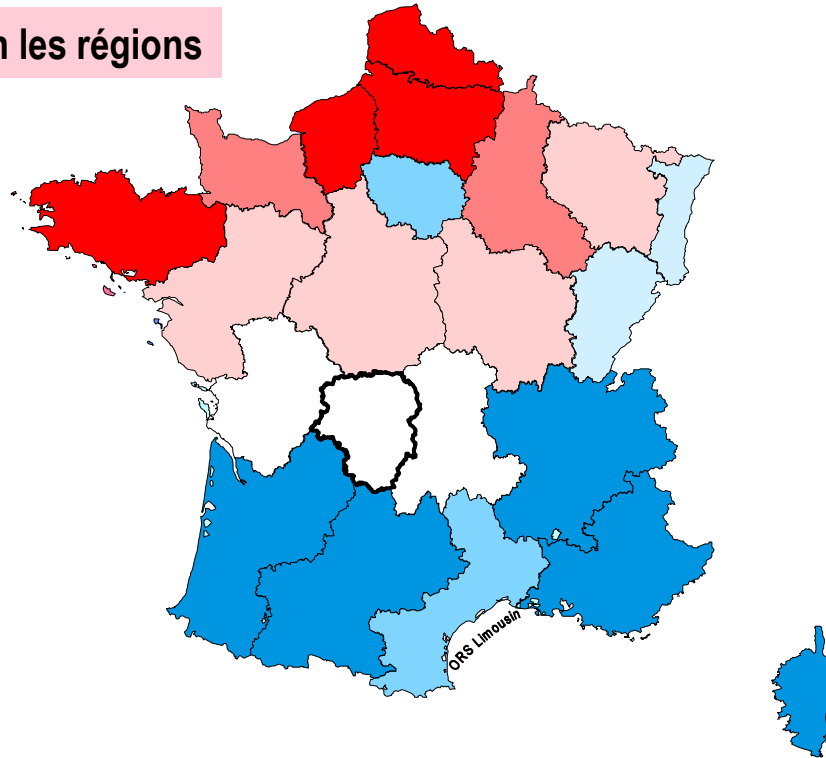
(Taux standardisés pour 100 000 habitants)

➤ **ORS Limousin - 2011** ◀

## En France selon les régions

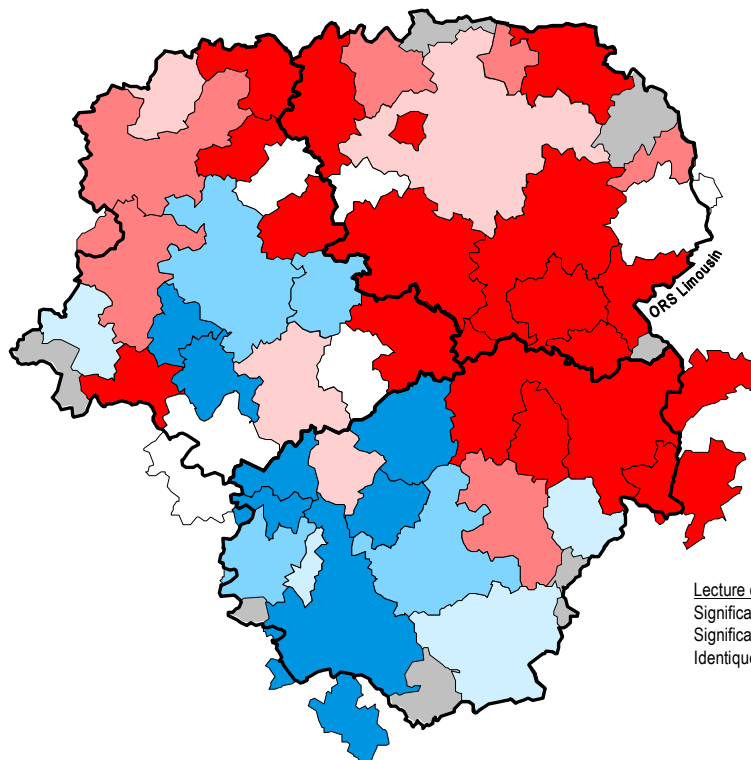
France : 35  
Limousin : 34

Rang /22 : 



Lecture de la légende :  
Chaque classe représente un écart de 7,5% de la moyenne nationale

## En Limousin selon les bassins de vie



Corrèze : 32  
Creuse : 42  
Haute-Vienne : 33

Lecture des encadrés :  
Significativement **supérieur** à la moyenne nationale (rouge)  
Significativement **inférieur** à la moyenne nationale (bleu)  
Identique à la moyenne nationale, non significatif (noir)

Réalisation cartographique : ORS du Limousin - 2011 - Sources : INSEE, INSERM CepiDC