


# Mortalité par maladies liées à la consommation de tabac sur 2000-2007<sup>(1)</sup>

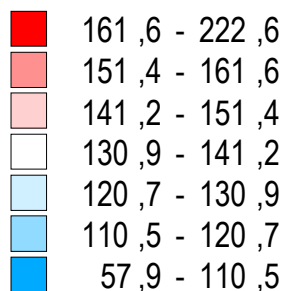
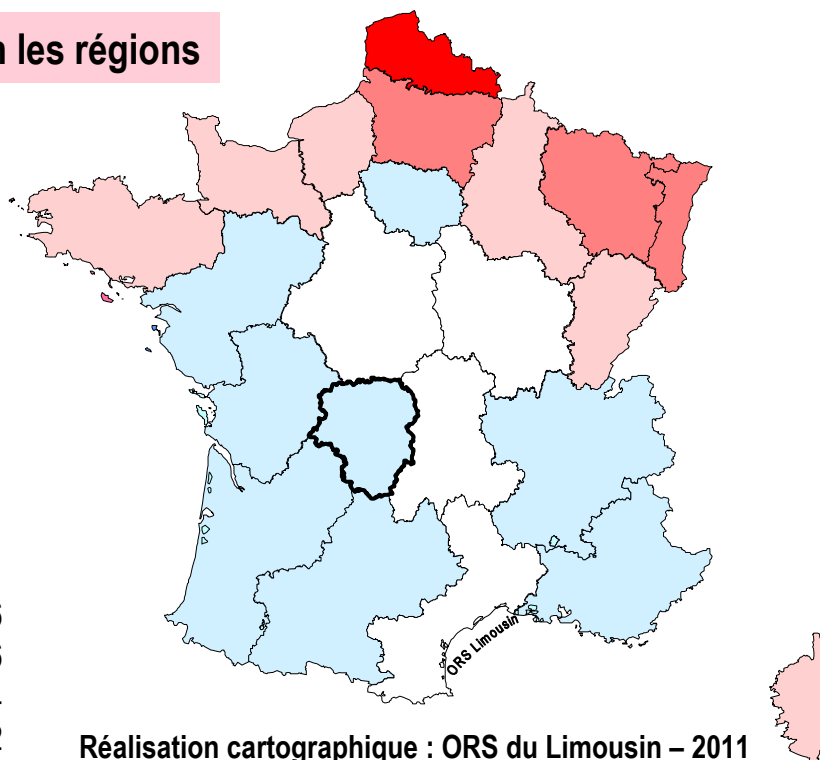
(Taux standardisés pour 100 000 habitants)

➤ **ORS Limousin - 2011** ◀

## En France selon les régions

France : 137  
Limousin : 130

Rang /22 : 



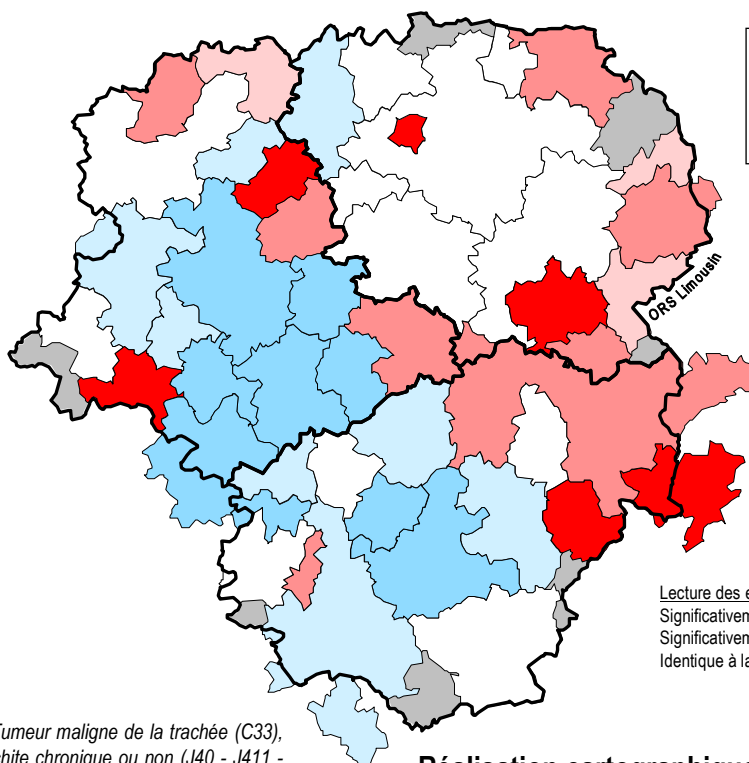
Réalisation cartographique : ORS du Limousin – 2011  
Sources : INSEE, INSERM CepiDC

Lecture de la légende :

Chaque classe représente un écart de 7,5% de la moyenne nationale

## En Limousin selon les bassins de vie

Corrèze : 133  
Creuse : 140  
Haute-Vienne : 124



Lecture des encadrés :

Significativement **supérieur** à la moyenne nationale (rouge)

Significativement **inférieur** à la moyenne nationale (bleu)

Identique à la moyenne nationale, non significatif (noir)

(1) Les **maladies liées au tabac** sont : Tumeur maligne de la trachée (C33), des bronches et du poumon (C34), Bronchite chronique ou non (J40 - J41 - J42), Emphysème (J43), Autres maladies pulmonaires obstructives (J44), Insuffisance respiratoire (J96), Cardiopathies ischémiques (I20 à I25), Complications de cardiopathies et maladies cardiaques mal définies (I51)

Réalisation cartographique : ORS du Limousin – 2011  
Sources : INSEE, INSERM CepiDC