


Taux de mortalité infantile (< 1 an) sur 2000-2007

(Taux standardisés pour 1 000 naissances vivantes)

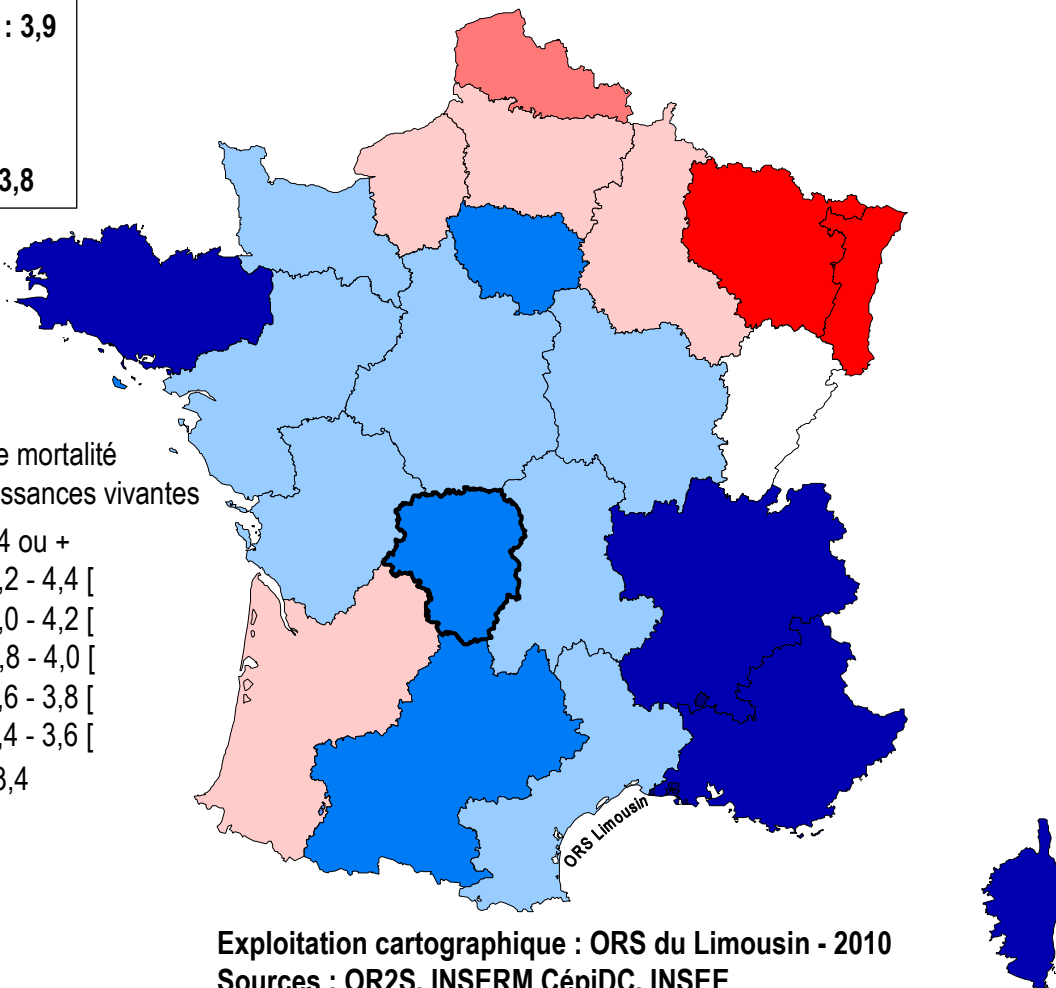

➤ **ORS Limousin - 2011** ◀

En France selon les régions

France entière* : 3,9
Limousin : 3,8
Corrèze : 3,0
Creuse : 3,9
Haute-Vienne : 3,8

Rang /22 : 

Taux de mortalité
pour 1 000 naissances vivantes



Exploitation cartographique : ORS du Limousin - 2010
Sources : OR2S, INSERM CépiDC, INSEE

* Sur 8 ans, il existe 343 décès non domiciliés, mais comptabilisés au niveau national

Lecture des encadrés :

Significativement **supérieur** à la moyenne nationale (rouge)
Significativement **inférieur** à la moyenne nationale (bleu)
Identique à la moyenne nationale, non significatif (noir)

Lecture de la légende :

- La classe blanche est centrée sur la moyenne France entière.
- Chaque classe a une amplitude de 5% par rapport à la valeur moyenne.

La carte de ce document est à votre disposition et peut être reproduite. Nous vous remercions de bien vouloir citer sa provenance en cas d'utilisation.