


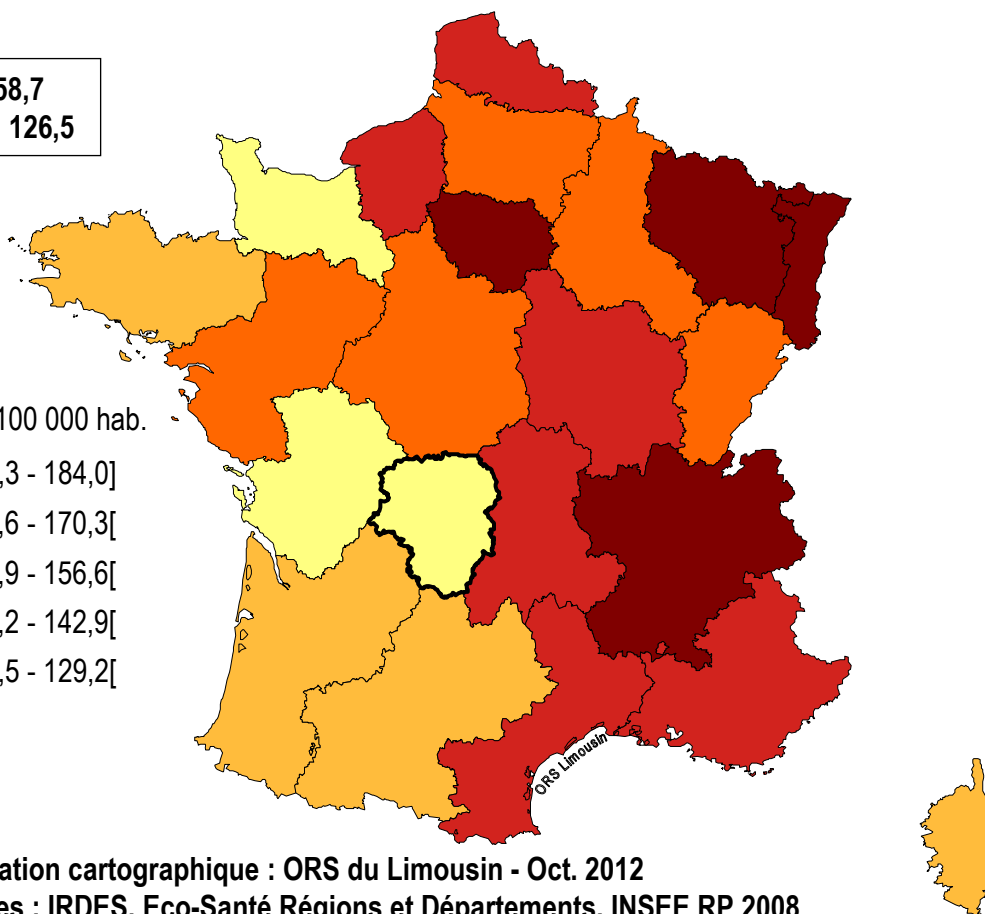
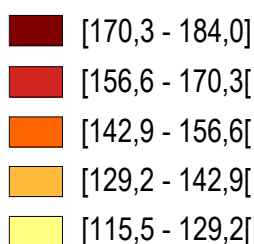
Prévalence* des ALD pour néphropathie chronique grave et symptôme néphrotique (ALD19) en France par région au 31.12.2010

➤ ORS Limousin - 2012 ◀

Taux France : 158,7
Taux Limousin : 126,5

Rang /22 : 

* Taux brut pour 100 000 hab.



Réalisation cartographique : ORS du Limousin - Oct. 2012

Sources : IRDES, Eco-Santé Régions et Départements, INSEE RP 2008

⚠ Le taux **brut** de prévalence (*non standardisé sur l'âge*) a été calculé sur le nombre total des admissions en affections de longue durée (ALD) au 31.12.2010, divisé par la population du RP 2008 pour chaque région, multipliée par 100 000.

La carte de ce document est à votre disposition et peut être reproduite. Nous vous remercions de bien vouloir citer sa provenance en cas d'utilisation.