








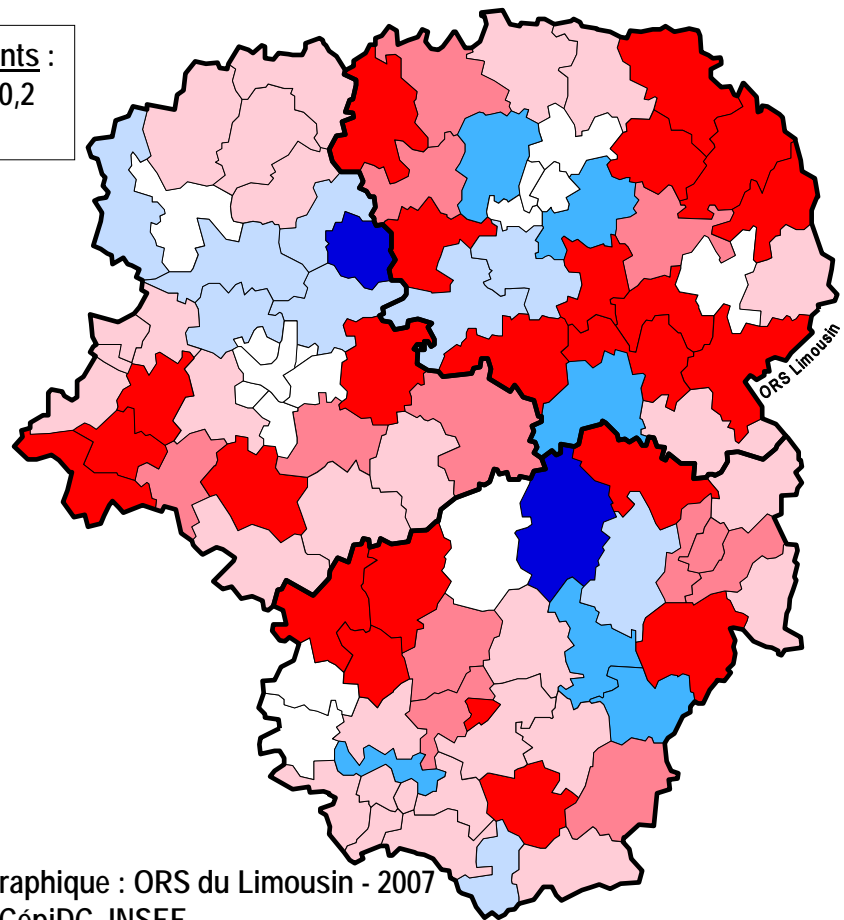
## Taux comparatifs de mortalité par suicide en Limousin par canton (1991-1999)

➤ ORS Limousin - 2007 ◀

Taux pour 100 000 habitants :  
France métropolitaine : 20,2  
Limousin : 23,6

Taux comparatifs pour 100 000 hab.

	29,7 – 51,9
	24,9 – 29,7
	21,4 – 24,9
	19,0 – 21,4
	15,4 – 19,0
	10,6 – 15,4
	4,1 - 10,6



Exploitation cartographique : ORS du Limousin - 2007  
Sources : INSERM CépiDC, INSEE