

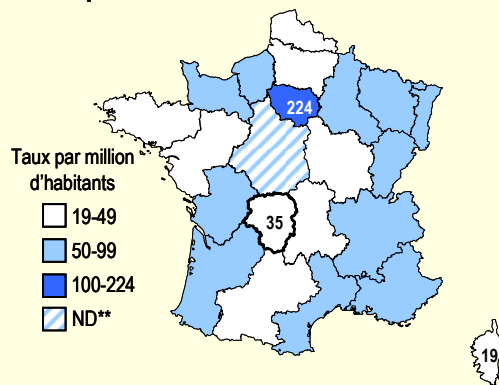
L'infection à VIH/sida en Limousin - Situation en 2006

Les chiffres-clés

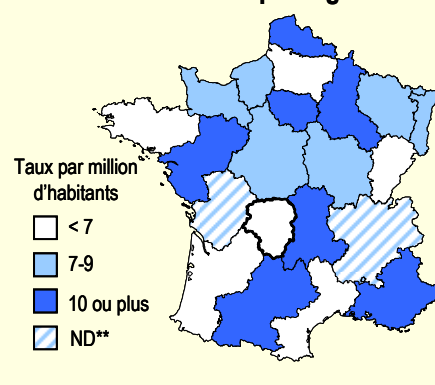
L'essentiel

- 25 découvertes de séropositivité en 2006, en baisse par rapport à 2005 (29 cas). Cette baisse est également relevée au niveau national.
- En moyenne, 10 nouveaux cas de sida (présence de signes cliniques) diagnostiqués tous les ans sur les 5 dernières années, avec une baisse très sensible depuis 2003, également relevée au niveau national.
- Au 30 juin 2006, 231 personnes vivaient avec le sida en Limousin.

Taux de découvertes de séropositivité VIH*
par million d'habitants en 2006



Taux de cas de sida* par million d'habitants en 2006
en France par région



Source : BEH 46-47 / nov. 2007

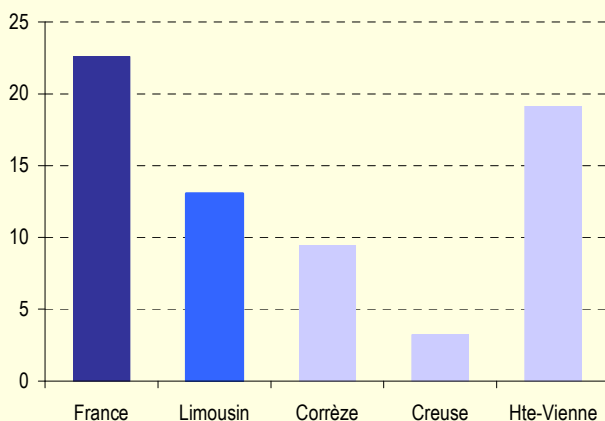
*Notifications obligatoires (données au 31.12.2006 redressées pour les délais de déclaration)

**Non disponibles car les calculs de redressements sont impossibles, du fait d'un effectif trop faible et/ou de délais de déclaration trop irréguliers

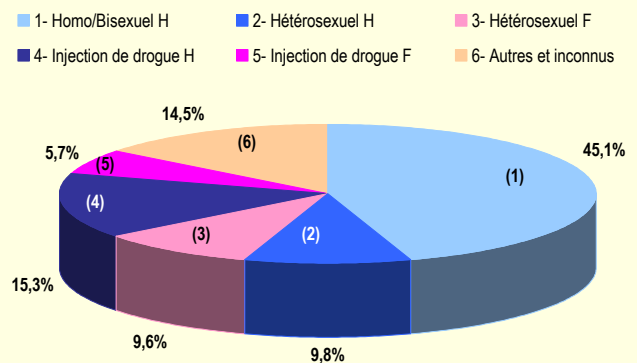
- Avec 25 découvertes de séropositivité en 2006, le Limousin se situe au 18^{ème} rang sur 21 régions documentées, soit un taux de 35 pour un million d'habitants (France métropolitaine = 61 en 2005).

- Sur la période 2002-2006, on compte en moyenne 10 nouveaux cas annuels de sida soit 13,0 pour un million d'habitants (France métropolitaine = 22,6).

Taux annuel moyen de cas de sida par million
d'habitants sur la période 2002-2006



Répartition des cas de sida selon le mode de contamination
en Limousin sur la période 2000-2006



Exploitation ORS du Limousin

Source : InVS Surveillance du sida – Données au 31.12.2006 non corrigées pour la sous déclaration – Données provisoires non redressées pour les délais de déclaration de 2005 et 2006

Les cartes et figures de ce document sont à votre disposition et peuvent être reproduites. Nous vous remercions de bien vouloir citer leur provenance en cas d'utilisation.