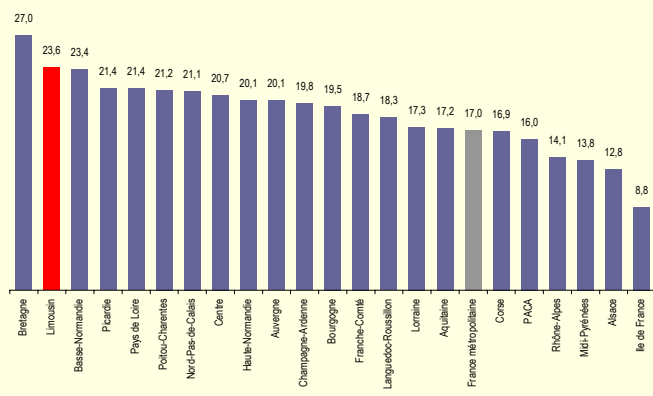
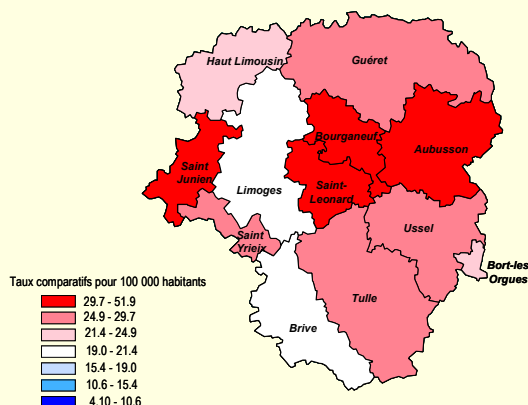


- Le suicide revêt une importance particulière en Limousin (fig.1): **2^{ème} région** la plus touchée derrière la Bretagne (2^{ème} chez les hommes ; 7^{ème} chez les femmes). Seuls les territoires urbains de Limoges et Brive sont dans la moyenne nationale (carte.1), tous les autres connaissent une surmortalité, importante dans certains secteurs ruraux (sud Creuse, montagne limousine...).
- Près de 200 suicides par an en Limousin** (tab.1 : moyenne annuelle 191 sur la période 2001-2005), soit un taux de mortalité de 26,6 pour 100 000 (42,1 chez les hommes ; 12,1 chez les femmes).
- Le taux de mortalité par suicide a **légèrement diminué en Limousin** en 20 ans (-7%), mais de manière moins nette qu'au niveau national (-16%). Si le taux chez les femmes a effectivement diminué de manière sensible en Limousin (-20%), comme en France (-22%), chez les hommes par contre ce taux reste stable en Limousin (-1%) alors qu'il diminue au niveau national (-14 %).
- On relève une **très nette augmentation du taux de suicide selon l'âge** (fig.2), en particulier **chez les hommes** (d'environ 50 pour 100 000 entre 25 et 70 ans, il atteint 175 entre 85 et 94 ans). Cette augmentation est moins marquée chez les femmes (d'environ 15 pour 100 000 avant 70 ans à plus de 20 après 75 ans).
- Plus de trois suicides sur quatre sont le fait d'hommes. Cette surmortalité masculine est constatée quel que soit l'âge (fig. 3), ainsi, entre 25 et 34 ans, le taux est 4,4 fois plus élevé chez les hommes que chez les femmes.

Fig. 1 : Taux comparatifs de mortalité par suicide par région sur la période 2003-2005



Carte 1 : Taux comparatif de mortalité par suicide par territoire de santé, 1991-1999



Tab.1 : Nombre moyen de décès annuels par suicide en Limousin, 2001-2005

| Classes d'âge | Hommes | Femmes | Ensemble |
|-----------------|--------------|-------------|--------------|
| <25 ans | 4,8 | 1,6 | 6,4 |
| 25-44 ans | 42,2 | 10,6 | 52,8 |
| 45-64 ans | 47,2 | 15,0 | 62,2 |
| 65-74 ans | 21,0 | 6,0 | 27,0 |
| 75 ans ou plus | 31,0 | 11,8 | 42,8 |
| Ensemble | 146,2 | 45,0 | 191,2 |

Fig.2 :Taux de mortalité par suicide selon l'âge et le sexe, en Limousin, 2001-2005

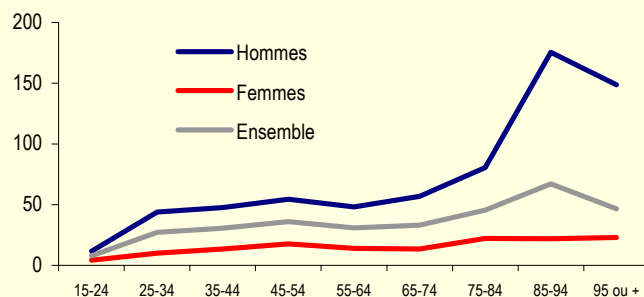
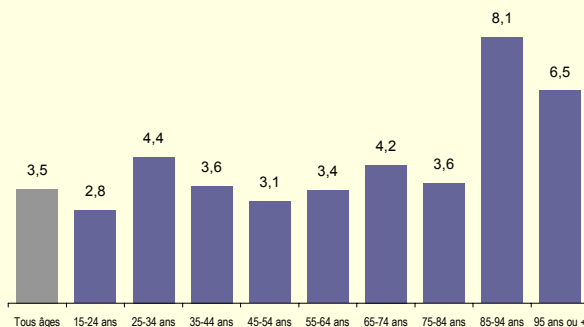


Fig. 3 : Sexe Ratio (H/F) des taux bruts de mortalité par suicide en Limousin par classes d'âge (2001-2005)



- Un poids très hétérogène dans la mortalité générale, très important chez les jeunes, en particulier chez les hommes (fig 4 et 5): seulement 10% des suicides surviennent entre 25 et 34 ans mais ils représentent le tiers des décès dans cette classe d'âge, alors que 36% des suicides surviennent après 65 ans mais ils ne représentent que 1% à 2% de la mortalité générale de cette classe d'âge.

Fig. 4 : Répartition par âge des décès par suicide, en Limousin, 2001-2005 (%)

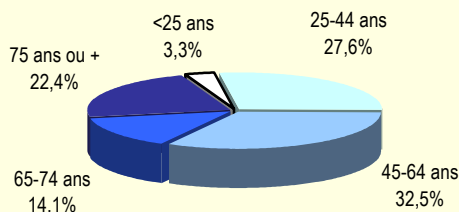
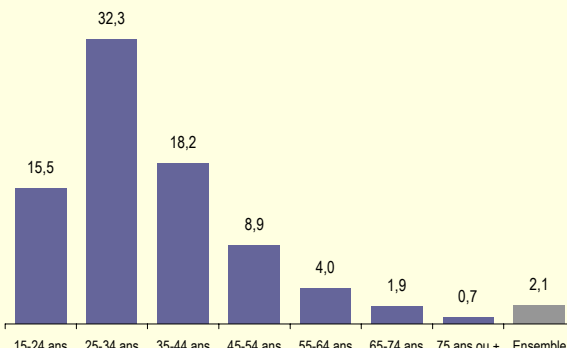


Fig.5 : Part relative des décès par suicide dans la mortalité générale selon les classes d'âge, en Limousin, 2001-2005 - % - Hommes + Femmes



- Des modes opératoires différents selon le sexe mais la pendaison reste le mode de suicide le plus fréquent pour chacun des deux sexes (tab.2).

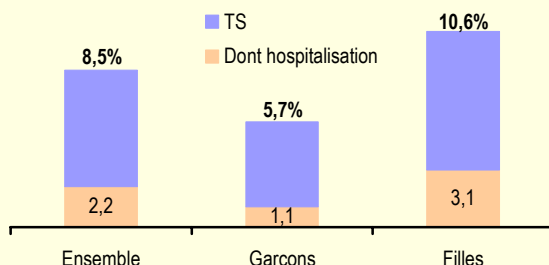
Tab.2 : Mode de suicide selon le sexe en Limousin, 2001-2005

| | Hommes | Femmes | Ensemble |
|-------------------|--------|--------|----------|
| Pendaison | 40,4% | 32,4% | 38,5% |
| Armes à feu | 29,4% | 2,7% | 23,1% |
| Intoxication | 9,8% | 25,8% | 13,6% |
| Noyade | 6,4% | 19,1% | 9,4% |
| Saut dans le vide | 3,7% | 9,8% | 5,1% |
| Autres modes | 10,3% | 10,2% | 10,3% |

- Les tentatives de suicide déclarées par les jeunes en Limousin :

Si les statistiques sur les suicides sont assez bien documentées par le biais des certificats de décès, celles sur les tentatives de suicide sont par contre beaucoup plus rares. En Limousin, sous l'égide du Groupement Régional de Santé Publique (GRSP), une vaste enquête sur l'ensemble des problématiques de santé des jeunes a été confiée à l'ORS du Limousin, conduite en collaboration avec les services de santé scolaire du Rectorat et des Inspections Académiques. Cette enquête, en cours d'achèvement, porte sur 2100 élèves de 13 à 19 ans fréquentant 36 collèges et lycées de la région. Une première analyse, réalisée sur un sous-échantillon représentatif de 850 questionnaires, a permis d'exploiter certaines questions se rapportant à ce thème. Les résultats présentés ici doivent être considérés avec une certaine prudence et devront être validés lors de l'analyse finale. On rappelle de plus qu'il s'agit de tentatives déclarées par le jeune. Les résultats observés montrent que 8,5% des élèves de 13 à 19 ans déclarent avoir fait au moins une tentative de suicide au cours de leur vie (proportion pratiquement deux fois plus élevée chez les filles que chez les garçons), 2,5% déclarent en avoir fait plusieurs, tandis que 2% déclarent avoir été hospitalisés pour cela. Ces chiffres sont un peu plus élevés que ceux enregistrés dans une enquête nationale de l'INSERM* en 1993 (6,5%) qui, il est vrai, incluait des enfants plus jeunes (11-19 ans), ils sont très proches de ceux relevés dans le volet français d'une enquête européenne conduite en 1999 sur les 14-17 ans (ESPAD99**) : 8,9% (4,9% chez les garçons et 12,6% chez les filles), dont 2,5% à plusieurs reprises. L'enquête limousine montre par ailleurs que 8% des 13-19 ans déclarent penser assez souvent au suicide.

Fig.6 : Tentatives de suicide déclarées par les 13-19 ans scolarisés en Limousin -%- . Résultats provisoires sur un sous-échantillon de 850 élèves - Enquête ORS/EN/GRSP/2007



* Choquet M, Ledoux S. Adolescents. Enquête nationale. Paris : INSERM, 1994

** Choquet M et al. Alcool, tabac, cannabis et autres drogues illicites parmi les élèves de collège et de lycée. ESPAD 99 France

Les figures et tableaux de ce document sont à votre disposition et peuvent être reproduits. Nous vous remercions de bien vouloir citer leur provenance en cas d'utilisation.